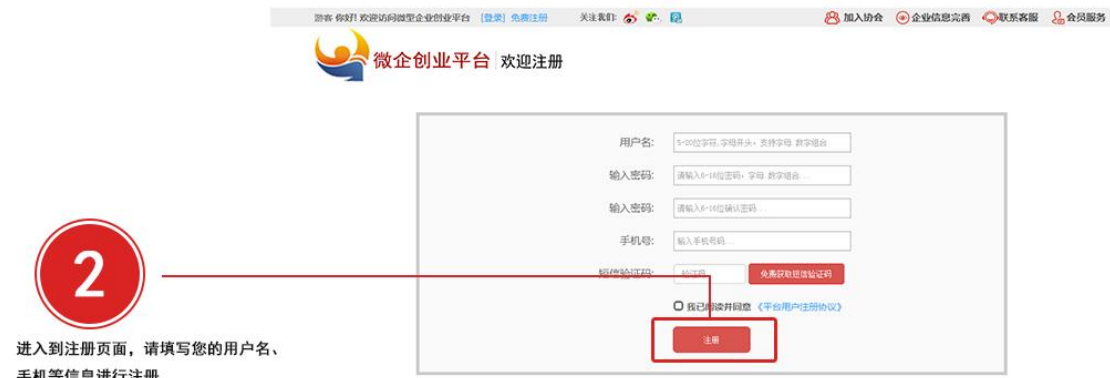


“微企创业平台”用户使用指南

一、注册及登陆



(图 1 打开微企创业平台首页，在左上方，点击“免费注册”按钮。)



(图 2 进入到注册页面，请填写您的用户名、手机等信息进行注册。)

3

注册成功后，请点击“确定”，
网页将自动跳转到登陆页面。



(图3 注册成功后，请点击“确定”，网页将自动跳转到登陆页面。)

4

进入到登录页面后，输入用户名和密码
即可登录“微企创业平台”。



(图4 进入到登录页面后，输入用户名和密码即可登录“微企创业平台”。)

二、企业注册咨询

5

登陆状态下，进入“微企创业平台”
首页，点击“微企注册咨询”。



(图5 登陆状态下，进入“微企创业平台”首页，点击“微企注册咨询”。)

6

请仔细阅读“微企注册须知”，然后点击“下一步”。



微企注册须知

- 一、近年来，我市出台了一系列扶持微型企业发展的政策措施，有效激发了我市创业者的创造力。为了进一步促进微型企业健康快速发展，按照“放开、减负、解难、引导”的方针，简化了微型企业的办理流程，加大了微型企业的后续扶持力度。
- 二、凡我市的微型企业，符合相关条件可以享受包括融资、税收补贴、社保补贴、会费补贴、免费培训等多项创业扶持政策。
- 三、“四类人员”（高校毕业生、返乡农民工、失业人员、军队复员人员）新创办的“五大行业”（科技创新、电子商务、节能环保、文化创意、特色效益农业）微型企业，除可享受微型企业后续创业扶持政策外，可申请“创业补助”。
- 四、申请人在申请过程中，如遇任何问题，可向所在地工商行政管理机关咨询和投诉。

下一步

(图6 请仔细阅读“微企注册须知”，然后点击“下一步”。)

7

根据提示填写相关信息，填写完毕后点击“提交”。



提交

(图7 根据提示填写相关信息，填写完毕后点击“提交”。)

8

申请提交成功会显示此信息框，点击“确定”，自动跳转至用户中心查看申请状态详情页面。

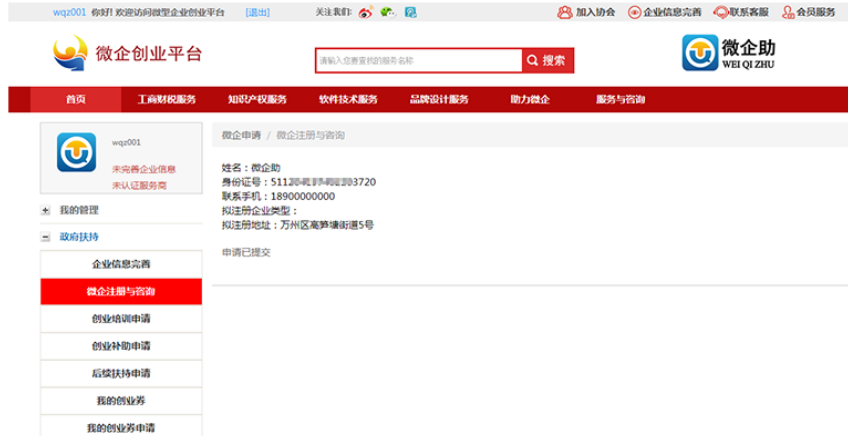


(图8 申请提交成功会显示此信息框，点击“确定”，自动跳转至用户中心查看申请状态详情页面。)

9

申请提交成功后，此处显示申请处理状态。

注意：也可以通过首页点击左上角“用户名”，进入用户中心，点击“微企注册与咨询”查看申请状态。



(图9 申请提交成功后，此处显示申请处理状态。注意：也可以通过首页点击左上角“用户名”，进入用户中心，点击“微企注册与咨询”查看申请状态。)

10

图为审核通过的状态，请带上资料，到注册地工商所（大厅）办理微型企业营业执照。



(图10 图为审核通过的状态，请带上资料，到注册地工商所（大厅）办理微型企业营业执照。)

三、企业信息完善

11

登陆状态下，进入“微企创业平台”首页，点击首页右上角“企业信息完善”。



(图 11 登陆状态下，进入“微企创业平台”首页，点击首页右上角“企业信息完善”。)

12

请根据营业执照类型，点击“旧版营业执照”，“三证合一版营业执照”前面按钮。此处以“旧版营业执照”为例。请根据提示填写相关信息，填写完毕后点击“提交”。



(图 12 请根据营业执照类型，点击“旧版营业执照”，“三证合一版营业执照”前面按钮。此处以“旧版营业执照”为例。请根据提示填写相关信息，填写完毕后点击“提交”。)

13

图为“三证合一版营业执照”完善信息界面，请根据提示填写相关信息，填写完毕后点击“提交”。

未认证服务商

我的管理

政府扶持

企业信息完善

微企注册与咨询

创业培训申请

创业补助申请

后续扶持申请

我的创业券

我的创业券申请

用户名: wq2001

营业执照类型: 旧版营业执照 三证合一版营业执照

公司名: 请输入公司全名

企业法人: 请输入公司企业法人

法人身份证号: 请输入18位二代身份证号

营业执照号(社会信用代码): 请认真核对后输入

企业所在地: 请选择

办公地址: 如: xx区xx路xx号

成立时间: 请选择

企业规模: 请选择

所属行业: 请选择

主要产品及服务: 如: 绿色有机蔬菜

联系电话: 输入常用手机号码

传真:

QQ:

公司座机:

提交

(图 13 图为“三证合一版营业执照”完善信息界面，请根据提示填写相关信息，填写完毕后点击“提交”。)

14

图为信息已完善界面，此时，若信息有错误，可点击下方“重新完善企业信息”。

XGL0906 你好! 欢迎来到微企创业平台 [退出] 关注我们:

加入协会 企业信息完善 联系客服 会员服务

微企创业平台

请输入您要查找的服务名称 搜索

微企助 WEI QI ZHU

首页 工商财税服务 知识产权服务 软件技术服务 品牌设计服务 助力微企 服务与咨询

XGL0906 已完善企业信息 未认证服务商

我的管理

政府扶持

企业信息完善

微企注册与咨询

创业培训申请

创业补助申请

后续扶持申请

我的创业券

我的创业券申请

企业信息完善

您已完善企业信息

用户名: XGL0906

公司名: 重庆市万州区向光发土元养殖场

企业法人: 向光发

法人身份证号: 51120819880903716

营业执照号(社会信用代码): 91500122MA68H7940

组织机构代码:

企业所在地:

办公地址: 重庆市万州区向光发村三组65号

成立时间: 2015-09-06 08:00:00

企业规模: 1-10人

所属行业:

主要产品及服务: 养殖, 销售土元

联系电话: 1899506272

传真:

QQ:

公司座机:

重新完善企业信息

(图 14 图为信息已完善界面，此时，若信息有错误，可点击下方“重新完善企业信息”。)

四、申请培训



(图 15 登陆状态下，进入“微企创业平台”首页，点击“创业培训申请”。)



(图 16 请仔细阅读“创业培训申请须知”，然后点击“下一步”。)



(图 17 根据提示填写相关信息，填写完毕后点击“提交”。)

18

申请提交成功会显示此信息框，点击“马上去看看”，自动跳转至用户中心查看申请状态详情页面。



(图 18 申请提交成功会显示此信息框，点击“马上去看看”，自动跳转至用户中心查看申请状态详情页面。)

19

申请提交成功后，此处显示申请处理状态。此时的状态为“待培训”，请等待培训通知。



(图 19 申请提交成功后，此处显示申请处理状态。此时的状态为“待培训”，请等待培训通知。)

20

图为“培训中”状态。
注意：若此时并未开始培训，请等待培训科或微企科通知。



(图 20 图为“培训中”状态。)

注意：若此时并未开始培训，请等待培训科或微企科通知。)

21

培训结束后，拿到SYB证后，培训状态会变为“合格”，此时，可以申请创业补助了。



(图 21 培训结束后，拿到 SYB 证后，培训状态会变为“合格”，此时，可以申请创业补助了。)

五、创业补助

22

登陆状态下，进入微企创业平台首页，点击“创业补助申请”。



(图 22 登陆状态下，进入微企创业平台首页，点击“创业补助申请”。)

23

请仔细阅读“创业补助申请须知”，然后点击“下一步”。



(图 23 请仔细阅读“创业补助申请须知”，然后点击“下一步”。)

24

根据提示填写相关信息，填写完毕后点击“下一步”。

The screenshot shows the '基本资料' (Basic Information) tab of the '创业补助申请' (Business Subsidy Application) form. The '证明材料' (Supporting Documents) sub-tab is active. The form contains the following fields:

- 姓名: * 向光龙
- 身份证号: * 511204197402203716
- 公司名称: * 重庆市万州区向光龙土元养殖场
- 所属行业: * 请选择
- 所属人群: * 请选择
- 对公账户开户银行: *
- 对公账户银行账号: *
- 从业人数: *
- 创业补助申请表: * 选择文件 格式为doc或者docx,大小不超过1M

A red box highlights the '下一步' (Next Step) button at the bottom right of the form.

(图 24 图根据提示填写相关信息，填写完毕后点击“下一步”。)

25

根据提示填写相关信息，填写完毕后点击“提交”。

The screenshot shows the '证明材料' (Supporting Documents) tab of the '创业补助申请' (Business Subsidy Application) form. The '基本资料' (Basic Information) sub-tab is active. The form contains the following fields:

- 居民身份证: * 请上传正反面 身份证照片格式限制为jpg/png,大小不超过1M
- 户口簿首页上传: * 1.户口簿上面的信息需无遮挡,且清晰可见
2.照片请勿进行任何软件处理
3.图片格式为jpg/png,大小不超过1M
- 营业执照复印件: * 1.营业执照复印件上面的信息需无遮挡,且清晰可见
2.照片请勿进行任何软件处理
3.图片格式为jpg/png,大小不超过1M
- 税务登记证复印件: * 1.税务登记证复印件上面的信息需无遮挡,且清晰可见
2.照片请勿进行任何软件处理
3.图片格式为jpg/png,大小不超过1M
- 开户银行许可证复印件: * 1.开户银行许可证复印件上面的信息需无遮挡,且清晰可见
2.照片请勿进行任何软件处理
3.图片格式为jpg/png,大小不超过1M
- 结婚证: * 1.结婚证上面的信息需无遮挡,且清晰可见
2.照片请勿进行任何软件处理
3.图片格式为jpg/png,大小不超过1M
- 微型企业投资创业计划书: * 选择文件 格式为doc/docx,大小不超过1M

A red box highlights the '提交' (Submit) button at the bottom right of the form.

(图 25 根据提示上传相关文件，上传完毕后点击“提交”。)

26

申请提交成功会显示此信息框，点击“马上去看看”，直接跳转到“用户中心”，可查看申请状态。



(图 26 申请提交成功会显示此信息框，点击“马上去看看”，直接跳转到“用户中心”，可查看申请状态。)

27

申请提交成功后，此处显示审核状态。请根据相关说明，于五个工作日内带上“人员类别”证明文件及开户许可证到所在地工商所完善申请信息。



(图 27 申请提交成功后，此处显示审核状态。请根据相关说明，于五个工作日内带上“人员类别”证明文件及开户许可证到所在地工商所完善申请信息。)

28

工商所受理合格之后，进入工商所现场回访阶段，请等待工商所回访。



(图 28 工商所受理合格之后，进入工商所现场回访阶段，请等待工商所回访。)

29

工商所回访合格后，请等待微企科审批。



(图 29 工商所回访合格后，请等待微企科审批。)

30

微企科审批合格后，请等待评审。



(图 30 微企科审批合格后，请等待评审。)

31

图为评审合格界面，此时此申请信息正在重庆微企发展网公示。



(图 31 图为评审合格界面，此时此申请信息正在重庆微企发展网公示。)

32

公示结束后，进入已公示阶段。等待拨付款项即可。



(图 32 公示结束后，进入已公示阶段。等待拨付款项即可。)

六、后续补助（此处以企业经营场所补助为例，其他后续补助申请请参照企业经营场所补助流程）

33

登陆状态下，进入“微企创业平台”首页，点击“后续扶持申请”。



(图 33 登陆状态下，进入“微企创业平台”首页，点击“后续扶持申请”。)

后续扶持申请须知

我市符合条件的微型企业，可申请包括经营场所租金补助、代理记账服务补助、会展补助、信用保险补助、电子商务微型企业专项运营补助、水电等运营费用补助、技术设备购置补助、商业贷款贴息补助等后续扶持补助。

一、经营场所租金补助
 补助对象：租赁场地作为经营场所的市级鼓励类微型企业。补助标准：微型企业可一次性享受6个月的场地租金补助。都市功能核心区和都市功能拓展区不高于1200元/户·月；城市发展新区不高于1100元/户·月；渝东北生态涵养发展区和渝东南生态保护区不高于1000元/户·月。补助申请：微型企业租赁经营场地满6个月后，向注册地工商局提交申请。提交：加盖企业公章的《微型企业后续扶持资金申报表》、场地租赁合同复印件、场地产权证复印件、场地租赁收款凭据复印件，以及当地工商、财政部门要求提交的其它必要材料。

二、会展补助
 补助对象：按照《关于印发微型企业会展补助申报工作暂行办法的通知》（渝工商发[2013]24号）文件规定执行。补助标准：1.展位费补助。按照微型企业实际缴纳的展位费，市财政给予50%的补助，每户微型企业每次补助不超过1万元，每年最高可享受3万元的展位费补助。2.交通费补助。微型企业参加会展活动，每次可享受1人往返交通费补助。按照实际发生的交通费用，参加市内会展活动，每户微型企业每次最高不超过500元，每年最高可享受1000元的交通费补助；参加市外会展活动，每户微型企业每次最高不超过1500元，每年最高可享受3000元的交通费补助。补助申请：按照《关于印发微型企业会展补助申报工作暂行办法的通知》（渝工商发[2013]24号）文件规定执行。

三、信用保险补助
 补助对象：所有购买国内贸易信用保险的微型企业（内贸信用险的发生日期以保险机构保费发票出具日期为准）。补助标准：以微型企业实际缴纳保费给予补助，最高不超过5万元（已向商务部门申请补助的不得再申请）。补助申请：微型企业向注册地工商部门提出申请。提供：加盖企业公章的《微型企业后续扶持资金申报表》、信用保险合同复印件、信用保险缴费凭据复印件，以及当地工商、财政部门要求提交的其它必要材料。

四、电子商务微型企业专项运营补助
 补助对象：从事电子商务业务的微型企业。补助标准：对电子商务微型企业从事经营半年后，对在经营过程中产生的电脑购置、宽带租用、服务器租用、物流配送的费用进行补助，每户不超过1万元。补助申请：微型企业向注册地工商部门申请。提供：加盖企业公章的《微型企业后续扶持资金申报表》、企业缴费凭据复印件（电脑购置费、宽带租用费、服务器租用费、物流配送费），以及当地工商、财政部门要求提交的其它必要材料。

五、水电等运营费用补助
 补助对象：信息技术、文化创意、软件开发及承接沿海产业转移加工业等重点行业微型企业，以及贫困大学生创办的微型企业。补助标准：按微型企业实际缴纳水电费的20%进行补助，每户每年最高不超过2万元，最长不超过2年。补助申请：微型企业向注册地工商部门申请。提供：加盖企业公章的《微型企业后续扶持资金申报表》、企业水电缴费凭据，以及当地工商、财政部门要求提交的其它必要材料。

六、技术设备购置补助
 补助对象：成立时间在一年以上的鼓励类行业微型企业为提高技术水平，进行技术改造，购置技术设备的。补助标准：在改造项目竣工验收或主体设备到位后，按实际到位技术设备的购置金额给予30%，最高不超过10万元的补助资金。补助申请：微型企业向注册地工商部门提出申请。提交：加盖企业公章的《微型企业后续扶持资金申报表》、技术改造或设备购置合同及交费凭据，以及当地工商、财政部门要求提交的其它必要材料。

七、商业贷款贴息补助
 补助对象：市级鼓励类行业微型企业。补助标准：对当年发生的商业贷款给予财政贴息，贴息时间不超过2年，按不超过同期贷款基准利率的50%予以贴息，每户微型企业每年不超过10万元。补助申请：微型企业向注册地工商部门提出申请。提交：借款合同复印件、偿还本息的相关证明，以及当地工商、财政部门要求提交的其它必要材料。

34

请仔细阅读“后续扶持申请须知”，然后点击“下一步”。

下一步

(图 34 请仔细阅读“后续扶持申请须知”，然后点击“下一步”。)

35

请选择对应的后续扶持申请项目，此处以“企业经营场所补助”为例，请点击“企业经营场所补助”。

后续扶持申请

 企业经营场所补助	 会展补助	 信用保险补助
 电子商务专项运营	 水电运营费用补助	 生产经营设备购置补助
 商业贷款补助		

(图 35 请选择对应的后续扶持申请项目，此处以“企业经营场所补助”为例，请点击“企业经营场所补助”。)

企业经营场所补助申请

基本资料 | 证明材料

姓名：* 向瑞忠
身份证号：* 51100419880303716
公司名称：* 重庆市万州区向瑞忠元养殖场
联系电话：*
所属行业：* 请选择
所属人群：* 请选择
经营场所地址：*
开户银行：*
银行账号：*
申请补助金额（元）：*

36

根据提示填写相关信息，填写完毕后
点击“下一步”。

下一步

(图 36 根据提示填写相关信息，填写完毕后点击“下一步”。)



37

根据提示上传相关文件，上传完毕后
点击“提交”

(图 37 根据提示上传相关文件，上传完毕后点击“提交”。)

38

申请提交成功会显示此信息框，点击
“马上去看看”，自动跳转至用户中
心查看申请状态详情页面。



(图 38 申请提交成功会显示此信息框，点击“马上去看看”，自动跳转至用户中心查看申请状态详情页面。)



申请提交成功后，此处显示申请处理状态。此时的状态为“提交待审”。

(图 39 申请提交成功后，此处显示申请处理状态。此时的状态为“提交待审”。)



此时状态为“审核通过”，需等待微企科将拨付函交由财政局。

(图 40 此时状态为“审核通过”，需等待微企科将拨付函交由财政局。)



此时状态为“已生成报表”，只需等待财政拨付款项即可。

(图 41 此时状态为“已生成报表”，只需等待财政拨付款项即可。)

42

若公示期间，被举报，则状态为“被举报”，且此微企终身不能申请创业补助。



(图 42 若公示期间，被举报，则状态为“被举报”，且此微企终身不能申请创业补助。)

七、创业券申请

43

登陆状态下，进入“微企创业平台”首页，点击“创业券申请”。



(图 43 登陆状态下，进入“微企创业平台”首页，点击“创业券申请”。)

创业券申请须知

为进一步畅通创业创新扶持政策，提升扶持资金的使用效率，增强政策扶持效应，促进加快形成“大众创业，万众创新”的良好氛围，根据《国务院关于大力推进大众创业万众创新若干政策措施的意见》（国发〔2015〕32号）精神，在现有微型企业后续帮扶政策的基础上，开展重庆市微型企业创业券试点工作。推行微型企业创业券有利于加强企业和服务机构间的合作关系，促进形成以企业为主导的长期合作机制，增强其向服务机构购买服务的能力；有利于进一步简化审批流程，更加方便快捷兑现落实各项扶持政策措施；有利于保障财政资金的安全及使用效率。

一、试点项目

本次创业券试点项目为微型企业后续扶持代理记账。

二、试点区域

首批在万州区、九龙坡区、黔江区、涪陵区、巴南区、永川区、开县、忠县开展试点工作，根据试点情况逐步扩大试点区域；未试点区县，依旧沿用原方式进行代理记账补贴。

三、代理记账创业券发放对象

试点区县具有代理记账需求的市级、区县鼓励类行业微型企业，以及贫困大学生创办的微型企业。

四、代理记账创业券的申请

试点区县符合条件的微型企业法人，登录“微企创业平台/微企助”（www.wqzhu.com），在用户中心完善微企信息之后，即可申请领取代理记账创业券，代理记账创业券的申请审核结果可在用户中心查看。

五、代理记账创业券的审核发放

微型企业法人在申请代理记账创业券之后，企业所在地工商部门对申请进行审核，符合条件的申请经审核通过后，直接将创业券发放到申请人账户中，微型企业创业者可在平台用户中心查看创业券金额等信息。

六、代理记账创业券发放额度

按照《微型企业代理记账服务工作实施细则》（渝工商发〔2014〕12号）的相关规定，试点区县符合条件的微型企业可申领两年150元/月的代理记账创业券，最高额度为3600元。

七、代理记账创业券的使用

代理记账创业券为专项券，只能用于微型企业在“微企创业平台/微企助”向具有接受创业券资格的代理记账服务机构购买代理记账服务，不得转让、流通和挪作他用。微型企业在购买代理记账服务，下单支付时可使用代理记账创业券，如果所购买代理记账服务的金额超过创业券金额，在扣除创业券支付金额后，用户需自行支付剩余金额。

八、代理记账创业券兑付

服务机构收取创业券后，在向用户完成服务，有效兑付时间内提出兑付申请；具体兑付时间由区县财政部门根据本地情况进行明确，创业券未如期申请兑付，逾期作废。用券微型企业所在地工商部门对服务进行审核，服务到位且资料齐全，微型企业所在地工商部门提交财政部门将创业券金额拨付到服务机构银行账户。

九、违规行为责任

工商、财政部门对创业券的申请、使用、兑付工作进行监管和抽查。微型企业和服务机构在创业券使用过程中出现违规行为的，取消微型企业创业券使用资格，对服务商进行警告，服务商出现违规行为的，按《财政违法行为处罚处分条例》进行处理，并取消服务资格。

44

请仔细阅读“创业券申请须知”，然后点击“下一步”。



(图 44 请仔细阅读“创业券申请须知”，然后点击“下一步”。)

45

根据提示填写相关信息，填写完毕后点击“提交”。

代理记账创业券申请

法人姓名: * 向光龙
身份证号: * 511204198803203716
公司名称: * 重庆市万州区海康电子元件厂
所属行业: 科技研发
所属人群: 贫困大学生
证明材料: 1.内容包括2个部分：一张法人手持身份证的照片，二张办公现场照片。
2.照片要清晰可见，格式为rar或者zip,大小不超过5M。

(图 45 根据提示填写相关信息，填写完毕后点击“提交”。)

(图 46 申请提交成功会显示此信息框，点击“确定”，自动跳转至用户中心查看申请状态详情页面。)

46

申请提交成功会显示此信息框，点击“确定”，自动跳转至用户中心查看申请状态详情页面。



(图 47 申请提交成功后，此处显示申请处理状态。)

48

图为创业券申请已经审核通过的界面。可以点击“我的创业券”进行查看。



(图 48 图为创业券申请已经审核通过的界面。可以点击“我的创业券”进行查看。)

49

图为代理记账创业券（及金额），微企可以在“微企创业平台”购买相应服务时使用。

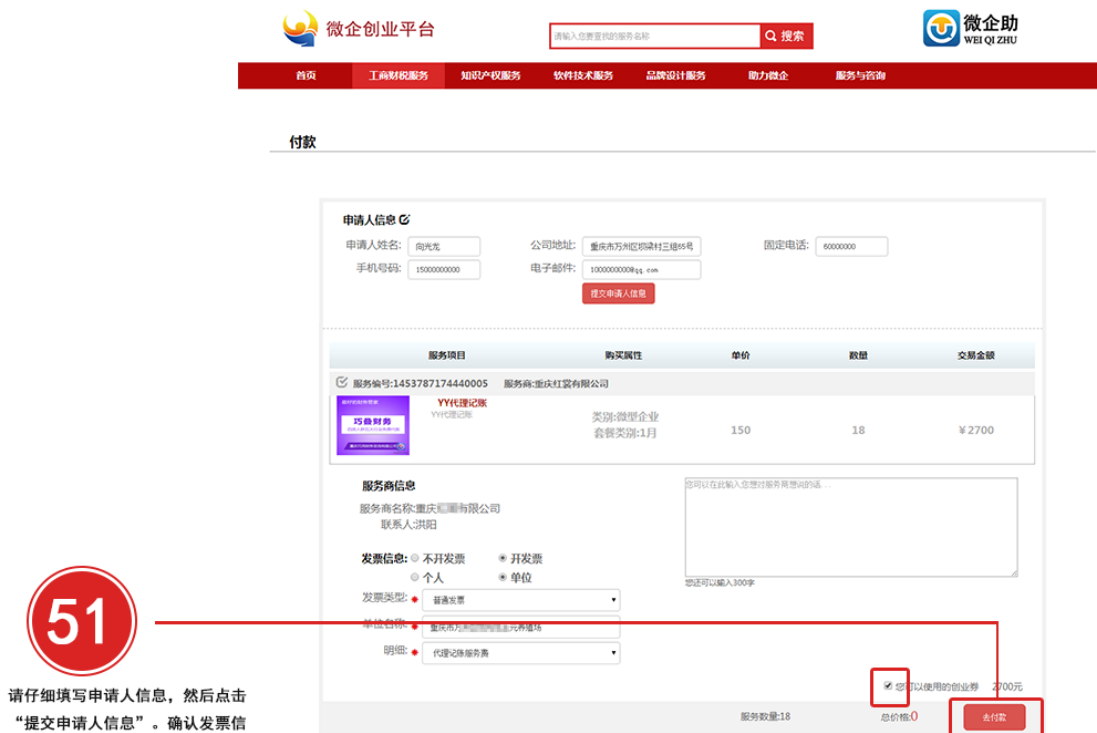


(图 49 图为代理记账创业券(及金额),微企可以在“微企创业平台”购买相应服务时使用。)



50
微企需在“微企创业平台”找到可以“支持”使用创业券的代理记账服务。确认服务区域，服务套餐，类别，购买数量等。然后点击“申请服务”。

(图 50 微企需在“微企创业平台”找到可以“支持”使用创业券的代理记账服务。确认服务区域，服务套餐，类别，购买数量等。然后点击“申请服务”。)



51
请仔细填写申请人信息，然后点击“提交申请人信息”。确认发票信息，输入想对服务商说的话，然后点击“去付款”。
注意：请勾选“您可以使用的创业券”，然后可以看到付款的总价格为 0，点击“去付款”。

(图 51 请仔细填写申请人信息，然后点击“提交申请人信息”。确认发票信息，输入想对服务商说的话，然后点击“去付款”。注意：请勾选“您可以使用的创业券”，然后可以看到付款的总价格为 0，点击“去付款”。)

52

图为支付成功界面。可以点击“返回首页”，或“去用户中心查看”。以点击“去用户中心查看”为例。



(图 52 图为支付成功界面。可以点击“返回首页”，或“去用户中心查看”。以点击“去用户中心查看”为例。)

53

在“用户中心—我的管理—我的申请”里面，可以看到，刚付款购买的服务项目。此时的状态为已付款。可点击“查看”，查看服务详情。



(图 53 在“用户中心—我的管理—我的申请”里面，可以看到，刚付款购买的服务项目。此时的状态为已付款。可点击“查看”，查看服务详情。)

54

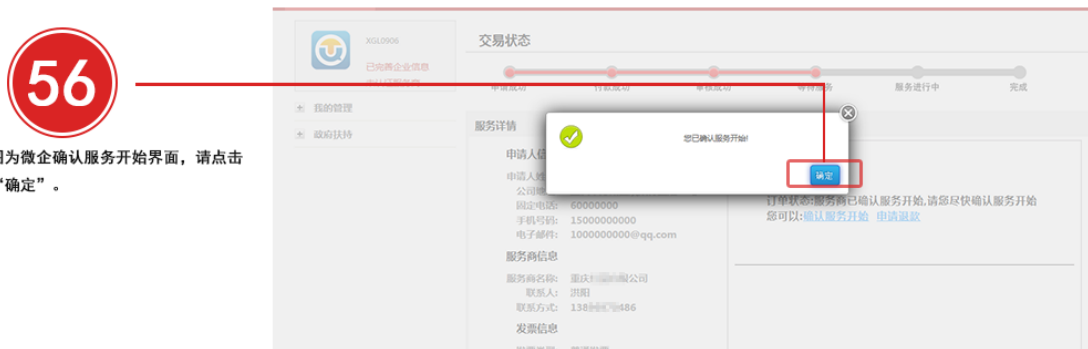
图为卖家确认开始服务的界面，此时微企需点击“查看”，根据实际情况修改服务状态。



(图 54 图为卖家确认开始服务的界面，此时微企需点击“查看”，根据实际情况修改服务状态。)



(图 55 图为服务商已确认服务开始界面，此时微企可根据实际情况修改服务状态。若服务开始，请点击“确认服务开始”。若需退款，请点击“申请退款”。)



(图 56 图为微企确认服务开始界面，请点击“确定”。)



(图 57 图为服务商已开始对您进行服务，服务完成后，请点击“确认服务完成”。在弹出的提示框点击“确认”即可。)

58

服务完成后，可以“评价此次服务”。

交易状态

申请成功 付款成功 审核成功 等待服务 服务进行中 完成

服务详情

申请人信息

申请人姓名: 向光龙
公司地址: 重庆市万州区梁家村三组65号
固定电话: 60000000
手机号码: 15000000000
电子邮箱: 1000000000@qq.com

服务商信息

服务商名称: 重庆YY代理记账有限公司
联系人: 洪阳
联系方式: 1388888888486

发票信息

发票类型: 普通发票
发票抬头: 重庆市万州区梁家村三组65号
发票内容: 代理记账服务费

订单状态: 服务完成
您可以 [评价本次服务](#) [删除订单](#)

服务项目	购买属性	单价	数量	抵用券	总价	状态
YY代理记账	类别: 微型企业 套餐: 账簿1月	150	18	2700	¥2700	买家确认服务完成

(图 58 服务完成后，可以“评价此次服务”。)